



**BRUKSPRØVEREGLEMENT
FOR
OFFISIELLE HESTEUTSTILLINGER
I REGI
AV NORSK HESTESENTER**

**Fra og med
01.03.2024**

Norsk Hestesenter
Starumsveien 71, 2850 Lena
Tlf: 61 16 55 00

www.nhest.no

Innhold

FORMÅL.....	3
VIRKEOMRÅDE.....	3
ALDERSGRENSER.....	3
INNLEDNING	3
BRUKSPRØVEDAG	4
DEL 1	5
Kjøreprøve	5
Travprøve.....	6
Rideprøve.....	7
A. Engelsk stil.....	7
B. Western stil	8
Tømmekjøringsprøve I.....	9
Tømmekjøringsprøve II	10
Løshopping	11
Longering.....	11
DEL 2	12
Dølahest	12
Fjordhest	12
Nordlandshest/lyngshest	13
Travere.....	13
Engelsk fullblod.....	13
Varmblods ridehest	13
Islandshest.....	13
Haflinger	14
Gypsy cob	14
Øvrige kaldblodige spesialraser.....	15
Amerikanske sportshester	15
Fullblods araber	15
Shagya araber.....	15
Lipizzaner	16
Oldenburger	16
Pinto 16	
Øvrige varmblodige spesialraser.....	17
Utenlandske ponniraser.....	17
TILLEGG 1 - Skisse over tillatte trinsebitt	18
TILLEGG 2 - Tillatte kjørestangbitt.....	19

FORMÅL

Reglementet skal bidra til å fremme god velferd for hest og ivareta sikkerheten til alle som deltar på hesteutstillinger og ved gjennomføring av bruksprøve. Reglementet skal også sikre at bruksprøvene blir gjennomført på så lik måte som mulig og i tråd med kravene i avlsplanen til den enkelte rase.

VIRKEOMRÅDE

Reglementet gjelder ved alle bruksprøver i regi av Norsk Hestesenter (NHS) og på bruksprøvedager.

ALDERSGRENSER

Hingster: All håndtering av hingster skal foretas av personer over 16 år, herunder også bruksprøver. Unntak fra dette kan gis i forbindelse med bruksprøve for små ponnier som kan utføres av yngre ryttere eller kusker. Dette må godkjennes av bruksprøvedommer i hvert enkelt tilfelle. I tillegg finnes det egne regler for dispensasjon hos nordlandshest/lyngshest i rasens avlsplan.

Hopper og vallaker: Her er det ingen gitt aldersgrense, men rytter/kusk må være i stand til å håndtere hesten/ponnien i alle situasjoner. Bruksprøvedommeren vurderer dette i hvert enkelt tilfelle og avgjørelsen vil ikke gi presedens.

INNLEDNING

Hvilke hester skal gå bruksprøve? For de fleste rasene er det et krav at hestene skal ha bestått en bruksprøve eller ha prestasjoner for å kunne premieres. Resultatet fra bruksprøvene/ prestasjonene skal være en støtte for kåringsnemnda/ dommerkollegiet i deres vurdering av hesten. Tidligere premierte hester trenger i de fleste tilfeller ikke vise ny bruksprøve. Tidligere utstillingsresultater vil avgjøre om hesten må vise ny bruksprøve. For flere detaljer henvises til avlsplanen for de raser som har utarbeidet det.

Bakgrunn for reglementet: Reglementet er utarbeidet av NHS i samarbeid med de forskjellige avlsorganisasjonene. Bruken av hestene forandrer seg, likeledes nivået innen de forskjellige rasene. Av den grunn vil kravene til prestasjoner og bruksprøver være under kontinuerlig vurdering.

Utstillere og arrangører må sørge for å gjøre seg kjent med hva som gjelder innenfor de aktuelle rasene før hver utstillingssesong.

Ansvarsfordeling:

NHS har det formelle og faglige ansvaret for bruksprøvene. Bruksprøvedommere oppnevnes av NHS.

Avlsorganisasjonene har, sammen med NHS, ansvar for å informere hesteeierne om bruksprøver og hvilke krav som stilles.

Utstillingsarrangørene skal informere utstillerne om bruksprøvereglementet, samt legge forholdene til rette for bruksprøver og sørge for at nødvendig redskap er tilgjengelig på stedet.

Valgfrie prøver: I de rasene og klassene der det er flere likestilte former for bruksprøver, skal utstillere ved innmelding gi beskjed om hvilken bruksprøve som skal tas.

Ikke fullverdige prøver: Tømmekjøringsprøve I, løshopping og longering er ikke å anse som fullverdig bruksprøve og hesten må derfor vise ny bruksprøve ved senere utstilling/kåring. **Unntak:** For hopper og vallaker av nordlandshest/lyngshest vil tømmekjøringsprøve i klasse 7 og 10 være fullverdig bruksprøve.

Ikke godkjent prøve: Hvis en hest ikke får godkjent en bruksprøve, er det ikke mulig å avlegge en annen type bruksprøve på den samme utstillinga. Det kan derimot gis anledning til nytt forsøk på samme type bruksprøve, dersom første forsøk ikke består. Det skal i så fall skje samme dag og hele prøven må da gjøres på nytt og består, ikke bare momenter som er underkjent. På hoppeutstillinger kan bestyrer dispensere fra kravet om at hele prøven skal gjennomføres ved andre forsøk.

Dispensasjonsmulighet: I spesielle tilfeller kan man godta at en annen form for bruksprøve enn den som egentlig er kravet for klassen blir avlagt. Dette avgjøres på stedet av bestyrer og rasedommerne. Bestyrer kan også gi dispensasjon fra utstyrskrav.

Sikkerhet: Bruksprøvedommer eller bestyrer kan avbryte bruksprøven eller bortvise en ekvipasje av sikkerhetsmessige årsaker.

Utstillingsklasser for voksne hester:

Hester stilles ut etter følgende klasseinndeling:

Klasse 1 a	Hingster 6 år og eldre som innehar kårings-/premiegrad i Norge.
Klasse 1 b	Hingster 6 år og eldre som ikke innehar kårings-/premiegrad i Norge.
Klasse 2 a	Hingster 4 og 5 år som innehar kårings-/premiegrad i Norge.
Klasse 2 ub	Hingster til utvidet bruksprøve
Klasse 2 b	Hingster 4 og 5 år som ikke innehar kåringsgrad i Norge.
Klasse 3	Hingster 3 år.
Klasse 4	Hopper 6 år og eldre som har født levende føll i utstillingsåret eller skal føde samme år*, eller som tidligere har født minst to registrerte føll.
Klasse 5	Hopper 6 år og eldre uten føll eller som kun har født ett registrert føll tidligere.
Klasse 6	Hopper 4 og 5 år*.
Klasse 7	Hopper 3 år. **
Klasse 8	Vallaker 6 år og eldre
Klasse 9	Vallaker 4 og 5 år.
Klasse 10	Vallaker 3 år. **

**Hopper som kommer på utstilling kan ikke være mer enn 280 dager drektig på utstillingsdagen og føll må være minimum 10 dager gammelt.*

***Enkelte raser har egne bestemmelser. Se avlsplan for de respektive raser.*

BRUKSPRØVEDAG

Det er mulig for avlsorganisasjoner eller lokallag å arrangere bruksprøver for hopper og vallaker utenom en offisiell utstilling.

For at bruksprøvene skal godkjennes, må følgende være oppfylt:

- Det må søkes NHS på forhånd med opplysning om tid, sted, arrangør og kontaktperson. Søknad sendes på e-post til utstilling@nhest.no, eller Norsk Hestesenter, Starumsvegen 71, 2850 Lena
- Bruksprøvene må bedømmes av minimum to autoriserte bruksprøvedommere
- Det er viktig at man har lang nok påmeldingsfrist slik at man sikrer habile dommere.
- Offisielle bruksprøveskjema skal fylles ut og arrangør skal sende originalen til NHS og gi kopi til utstillen.
- Utstillen har selv ansvaret for å medbringe bruksprøveskjema når hesten senere vises på utstilling og forelegge denne for dommerne der.
- Gjeldende bruksprøvereglement skal følges.
- Hestepass og vaksinasjonsbevis for hestene skal framvises.

Godkjent bruksprøve vil være tellende i innværende og neste utstillingssesong.

Lokal arrangør tar alle inntekter og utgifter ved arrangementet.

DEL 1

Kjøreprøve

Hensikten med kjøreprøven er å vise hestens gangarter under arbeid og å vise at hesten er temt, lydig og arbeidsvillig. Kuskebytte underveis i kjøreprøven vil medføre at prøven blir underkjent.

Oversikt over utstyr under kjøreprøve

- Vogn: Kjøreprøven skal utføres med vogn med to eller fire hjul, høye eller låge drag. Arrangør av bruksprøven sørger for at vogner av begge typer er tilgjengelig. Egen vogn kan benyttes dersom denne godkjennes av bruksprøvedommer.
- Sele: Selen skal være hensiktsmessig i forhold til den vogntypen som skal brukes og i forsvarlig stand.
- Hodelag: Hodelaget skal ha bitt og tømmer og skal bestå av nakkereim, kinnstykker, hakereim og pannebånd. Nesereim er anbefalt, påbudt ved bruk av stangbitt.
- Bitt: Som hovedregel er tillatte bitt som angitt under, med noen rasespesifikke unntak (se under):
- Trinsebitt (se Tillegg 1)
 - Kjørestangbitt (ikke klasse 3, 7 og 10)
- Kjørestangbitt skal alltid ha flat kjetting, og hodelaget skal ha nesereim, som bør være festet til sidestykkene.
- Se for øvrig Tillegg 1, for tillatte trinsebitt og Tillegg 2, for tillatte kjørestangbitt.*
- Pisk: Kan medbringes.
- Annet: Skylapper og beinbelegg er ikke tillatt.
- Hjelm: Kusk og medhjelper skal under kjøreprøven bruke godkjent ride- eller travhjelm.

Rasespesifikke unntak:

- Dølahest: De fleste trinsebitt og bittringer i Tillegg 1 er tillatt unntatt bittring nr.7. Stangbitt er ikke tillatt.
- Dølahingster skal prøves i låge drag.
- Fjordhest: Alle bitt i Tillegg 1 og 2 er tillatt i alle klasser.
- Fjordhingster skal prøves i låge drag.
- Ponnier: Skylapper er tillatt.

Hopper og vallaker av alle raser kan prøves foran vogn med høye drag eller låge drag. De skal ikke ha ekstra vekt utenom kusk og evt. dommer eller medhjelper.

Låge drag: Innfestningen til dragene er maksimum 35cm. over bakken. Dragene danner ei ubrutt linje (vertikalt) fram til bogtreet gjennom drotten.

Hester uten forsvarlig eller tillatt utstyr kan vises bort fra prøven eller få den underkjent.

Gjennomføring av kjøreprøve

Kjøreprøven starter når hesten leies/kjøres inn for forspenning. Kjøreprøven er å anse som avsluttet når hesten er leid/kjørt helt ut av dragene etter fraspennning. Det er kun for- og fraspennning som har definert rekkefølge for gjennomføring, øvrige momenter inkludert gangarter gjennomføres etter anvisning av dommere og rekkefølge i beskrivelse er ikke førende.

- Forspenning: Ved forspenning skal det grunnet sikkerhet være to personer. Medhjelper kan enten stå foran hesten uten å holde i den, eller hjelpe til med forspenninga på den ene siden. Ved forspenning skal hesten leies, kjøres eller rygges inn i dragene. Ved bruksprøve med maratonvogn kan dette momentet vises i annen egnet vogn før prøven gjennomføres.

Tømmene skal ligge løst over ryggen til hesten, eller være i kuskens hånd, under forspenning.

Bakkeprøve: Gjennomføres etter anvisning av dommer. Hesten skal stå stille i 5 sekunder i motbakke og unnabakke. På utstillingssteder der det er ikke er praktisk mulig å få til en bakkeprøve, kan momentet erstattes av holdt, stillstand i 10 sekunder og framkjøring.

Skrutt: Hesten skal skrittet på rette og bøyde spor etter anvisning av dommer

Trav: Hesten skal traves på rette og bøyde spor etter anvisning av dommer

Rygging: Hesten skal kjøres inn i holdt etter anvisning av dommere og ta minst fire steg bakover før den kjøres frem igjen.

Åttetall: Hesten skal skritte et 8-tall med diameter i sirklene på ca. 5 m for innvendig hjul. Shetland, exmoor, dartmoor og welsh sec.A skal ha ca. 3 m. diameter.

Fraspenning: Ved fraspennning skal det grunnet sikkerhet være to personer. Medhjelper kan enten stå foran hesten uten å holde i den, eller hjelpe til med fraspennning på den ene siden. Tømmene skal ligge løst over ryggen til hesten eller være i kuskens hånd under fraspennning,

Det gis en karakter på egenskapene og momentene som er beskrevet her. I tillegg gis det poengkarakterer for om hesten er avspent, samarbeidsvilje og fremdrift. Dette er såkalte temperamentsegenskaper. Det gis også en helhetskarakter for prøven og egen karakter for oppførsel.

Poengskala: 0-10. For at kjøreprøven skal godkjennes må gjennomsnittet av delmomentene i øvelsen være 5 eller høyere, og ingen av delpoengene må være under 2. Temperamentsegenskaper blir registrert lineært, i tillegg til karakteren.

Travprøve

Hensikten med travprøve er å vise hestens bevegelser i hurtig trav og å vise arbeidsvilje og lydighet. Hesten skal ha hensiktsmessig utstyr i forhold til prøven.

Sjekk: Sertifiserte travere og ponnitravere kan benytte sjekk. For øvrige raser skal travprøven foregå uten sjekk.

Slagreim: Ponnitravere skal ha slagreim.

Pisk: kan medbringes.

Kusken skal være iført godkjent hjelm. Sikkerhetsvest anbefales brukt.

Hester uten forsvarlig eller tillatt utstyr kan vises bort fra prøven eller få den underkjent.

Travprøven er på 1000 m eller 500 m, med eller uten tidtaking, avhengig av rase. Travtiden skal påføres dommerkortet.

Momenter og egenskaper som blir bedømt:

- Defilering- rolig trav
- Volting
- Travteknikk, travaksjon i hurtig trav
- Framdrift
- Kjørbarhet - og samarbeidsvilje
- Oppførsel

Poengskala: 0-10. For at travprøven skal godkjennes må gjennomsnittet av delmomentene i øvelsen være 5 eller høyere, og ingen av delpoengene må være under 2.

Rideprøve

A. Engelsk stil

Hensikten med rideprøven er å vise hestens gangarter, framdrift, balanse, takt, villighet og lydighet.

Utstyr rideprøve engelsk stil

- Hodelag: Hodelaget skal ha bitt og tøylar og skal bestå av nakkereim, kinnstykker, hakereim og pannebånd. Nesereim er anbefalt.
- Bitt: Trinsebitt. *Se Tillegg 1.*
- Sal: Engelsk type.
- Rytteren: Godkjent ridehjel, sko eller støvler med hæl og ellers hensiktsmessig kledd. Sikkerhetsvest anbefales.
- Ridepisk: Kan medbringes.
- Sporer: Korte sporer på maximum 3,5 cm, uten hjul er tillatt
- Hjelpetøylar: Ingen former er tillatt.
- Beinbelegg: Kan ikke benyttes, unntatt ved sprangprøve.

Krakk til bruk ved oppsitting kan medbringes.

Hester uten forsvarlig eller tillatt utstyr kan vises bort fra prøven eller få den underkjent.

Gjennomføring av rideprøve

Rideprøven starter når hesten kommer inn på banen og er å anse som avsluttet når hesten forlater banen. Hesten skal vises i så fri form som mulig, likevel med kontakt på tøylene. Det kan vises økning av steglengden i trav og galopp, dette vektlegges ulikt etter hestens rase og alder.

Momenter og egenskaper som blir bedømt:

- Skritt: Hesten skal skrittet på rette og bøyde spor etter anvisning av dommer.
- Trav: Hesten skal traves på rette og bøyde spor etter anvisning av dommer.
- Galopp: Hesten skal galopperes på rette og bøyde spor på begge hender etter anvisning av dommer.
- Ridemomenter: Holdt i fem sekunder etter anvisning av dommer.

Bøyde spor i skritt, trav og galopp.

Når rideprøven er gjennomført skal rytteren stille opp og stige av hesten, for deretter å sitte opp på hesten igjen.

Ridbarhet (om hesten er avspent, framdrift og samarbeidsvilje) bedømmes under hele prøven. Det gis også en egen karakter på oppførsel.

Enkelte raser har obligatorisk eller frivillig fremmedryttertest.

Poengskala: 0-10. For at rideprøven skal godkjennes må gjennomsnittet av delmomentene i øvelsen være 5 eller høyere, og ingen delkarakterer må være under 2.

B. Western stil

Hensikten med rideprøven er å vise hestens gangarter, framdrift, balanse, takt, villighet og lydighet.

Utstyr rideprøve western stil

Bitt: Hester 4 og 5 år kan ris på valgfritt bitt (trinse eller stang).

Hester 6 år og eldre skal ris på stangbitt.

Det tillates kun godkjent stangbitt jfr. American Quarter Horse Association (AQHA)s regelbok. Dersom stangbitt brukes, skal kun en hånd benyttes på tøylene. AQHAs regler med hensyn til bruk av en og to hender gjelder.

Sal: Westernsal med salteppe eller pad.

Rytteren: Godkjent ridehjel, sko eller støvler med hæl og ellers hensiktsmessig kledd.

Sikkerhetsvest anbefales.

Sporer: Westernsporer er tillatt.

Ridepisk, hjelpepøyer og stryksokker/splint boots er ikke tillatt.

Hesten skal vises i utstyr som ikke er til hinder for bedømmelsen.

Hester uten forsvarlig eller tillatt utstyr kan vises bort fra prøven eller få den underkjent.

Gjennomføring av rideprøve western stil

Prøven består i å ri i walk, jog og lope etter anvisning fra bruksprøvedommer, det skal vises rygging og holdt. Det vises her til AQHAs gjeldende regelbok for ytterligere beskrivelse av gangartene. Hesten vises etter gjeldende kriterier for westernridning når det gjelder grad av samling og kontakt på tøylene.

Momenter og egenskaper som blir bedømt:

Walk: Etter anvisning av bruksprøvedommer

Jog: Etter anvisning av bruksprøvedommer

Lope: Etter anvisning av bruksprøvedommer

Ridemomenter: Rygging minst fire skritt

Holdt fem sekunder

Ridbarhet (samarbeidsvilje/temperament) vurderes under hele prøven. Det gis en egen karakter for oppførsel

Poengskala: 0-10 For at rideprøven skal godkjennes må gjennomsnittet av delmomentene i øvelsen være 5 eller høyere, og ingen delkarakterer må være under 2.

Tømmekjøringsprøve I

Hensikten med tømmekjøring er å vise hestens bevegelser i skritt og trav, samt dens framdrift og samarbeidsvilje.

Utstyr tømmekjøringsprøve

Hodelag: Hodelag med trinsebitt. *Se Tillegg 1.*

Seletøy: Sele, tømmekjøringsgjord eller sal med stighbøyer til å tre tømmene gjennom.

Tømmer: Skal være så lange at kusken går i god avstand fra hestens bakbein under øvelsen, minimum en hestelengde. De skal gå direkte gjennom ringene i selen/stighbøylene fra kuskens hånd og festes i bittringene.

Pisk: Kan medbringes

Hjelm: Kusken skal bære godkjent ride- eller travhjelm.

Beinbelegg: Ikke tillatt

Hester uten forsvarlig eller tillatt utstyr kan vises bort fra prøven eller få den underkjent.

Ved igangsetting og avslutning skal det være to personer. Medhjelper skal stå foran hesten.

Prøven foregår etter dommerens anvisning i en løype som er merket med kjepler eller lignende. Løypa består av 5 kjepler med 5 m mellomrom på rekke som det skal kjøres slalåm mellom, 2 porter det skal kjøres gjennom og en port der det skal gjøres holdt. Kjeplene er ment som et hjelpemiddel for kusk og dommer.

Momenter og egenskaper som blir bedømt:

- Skritt på bøyde og rette spor.
- Trav på bøyde og rette spor.
- Holdt i 5 sekunder
- Slalåm
- Framdrift
- Samarbeidsvilje
- Helhetsinntrykk
- Oppførsel

Poengskala: 0 - 10. For at tømmekjøringsprøven skal godkjennes må gjennomsnittet av delmomentene i øvelsen være 5 eller høyere, og ingen delkarakterer må være under 2.

Håndterbarhet ved igangsetting og avslutning blir registrert på en lineær skala, men det blir ikke satt tallkarakter.

Hingster kan kun oppnå kåringsgrad med tømmekjøringsprøve I som bruksprøve.

For treåringer som har tømmekjøring som alternativ er det alltid tømmekjøringsprøve I.

Tømmekjøringsprøve II

Hensikten med tømmekjøring er å vise hestens bevegelser i skritt, trav og galopp, samt dens framdrift og samarbeidsvilje.

Hodelag: Hodelag med trinsebitt. *Se Tillegg 1.*

Seletøy: Sele, tømmekjøringsgjord, eller sal med stigbøyler til å tre tømmene gjennom.

Tømmer: Skal være så lange at kusken går i god avstand fra hestens bakbein under øvelsen, minimum en hestelengde. De skal gå direkte gjennom ringene i selen/stigbøylene fra kuskens hånd og festes i bittringene.

Pisk: Kan medbringes

Hjelm: Kusken skal bære godkjent ride- eller travhjelm.

Beinbelegg: Kan benyttes.

Hester uten forsvarlig eller tillatt utstyr kan vises bort fra prøven eller få den underkjent.

Prøven inneholder:

- Skritt og trav på bøyde og rette spor
- Galopp på begge hender
- Holdt i 5 sekunder
- Rygging minst 4 skritt

Prøven foregår etter dommerens anvisning.

Momenter som blir bedømt:

- Skritt
- Trav
- Galopp
- Tømmekjøringsmomenter (holdt, slalom og rygging)
- Kjørbarhet (framdrift, balanse og samarbeidsvilje)
- Oppførsel

Poengskala: 0 - 10. For at tømmekjøringsprøven skal godkjennes må gjennomsnittet av delmomentene i øvelsen være 5 eller høyere, og ingen delkarakterer må være under 2.

Løshopping

Hensikten med løshopping er å vise hestens naturlige sprangteknikk, kapasitet og temperament i denne arbeidsformen. Prøven skal avholdes i et ridehus, eller på en forsvarlig inngjerda bane, med underlag av tilfredsstillende kvalitet. Løshopping foregår med to eller tre hindre der avstand, høyde og bredde tilpasses hesten. Hele prøven foregår på venstre hånd.

Hodelag med trinsebitt. *Se Tillegg 1.* Tøylene fjernes når hesten skal hoppe.

Beinbelegg kan brukes.

Hester uten forsvarlig eller tillatt utstyr kan vises bort fra prøven eller få den underkjent.

I tillegg til dommere skal det være minst 2 medhjelpere fra arrangøren. Utstiller skal være med i ringen.

Følgende blir bedømt:

- Taksasjonsevne
- Teknikk
- Kapasitet
- Galopp

Poengskala: 0 - 10 der karakterer under 5 (4 og lavere) ikke er godkjent.

Longering

Hensikten med å vise en hest i longering er å vise hestens framdrift, balanse, takt og lydighet.

Hodelag: Kapsun eller hodelag med trinsebitt. *Se Tillegg 1.* Brukes hodelag, skal longelinen gå gjennom innvendig bittring, over nakken til hesten og festes i utvendig bittring.

Hjelpetøylere: Ingen former er tillatt.

Beinbelegg/bandasjer kan benyttes.

Longeringspisk og longeringsline som er 6-10 meter skal medbringes av den som longerer.

Utstiller skal bære godkjent ride- eller travhjelm. Hansker er anbefalt

Hester og utstillere uten forsvarlig eller tillatt utstyr kan vises bort fra prøven eller få den underkjent.

Hesten skal etter dommerens anvisninger vise skritt, trav og galopp på begge hender.

Egenskaper som blir bedømt:

- Skritt
- Trav
- Galopp
- Lydighet/temperament
- Oppførsel

Poengskala: 0-10 der karakterer under 5 (4 og lavere) ikke er godkjent.

Hingster som bare har vist longering som bruksprøve kan ikke oppnå høyere premiering enn kåringsgrad.

DEL 2

Dølahest

Krav:

Klasse 1a:	Ingen krav om bruksprøve
Klasse 1b:	Som klasse 2ub
Klasse 2a:	Som klasse 1a
Klasse 2ub:	Utvidet bruksvurdering i forkant av utstillingen
Klasse 2b:	Kjøreprøve
Klasse 3:	Kjøreprøve
Klasse 4:	Kjøreprøve. Rideprøve (engelsk stil) kan tas i tillegg.
Klasse 5:	Som klasse 4
Klasse 6:	Som klasse 4
Klasse 7:	Kjøreprøve
Klasse 8:	Som klasse 4
Klasse 9:	Som klasse 4
Klasse 10:	Som klasse 7

I rideprøven blir galopp godkjent, selv om bare enten høyre- eller venstregalopp vises. Det kan da ikke oppnås høyere karakter enn 5. Blir rideprøve avlagt, skal en god prøve omtales/påføres dommerkortet.

Fjordhest

Krav:

Klasse 1a:	Ingen krav om bruksprøve.
Klasse 1b:	Kjøreprøve.
Klasse 2a:	Som klasse 1a.
Klasse 2ub:	Utvidet bruksvurdering i forkant av utstillingen.
Klasse 2b:	Kjøreprøve
Klasse 3:	Kjøreprøve
Klasse 4:	Kjøreprøve. Rideprøve (engelsk stil) kan tas i tillegg og resultatet av den skal vektlegges vesentlig.
Klasse 5:	Som klasse 4
Klasse 6:	Som klasse 4
Klasse 7:	Kjøreprøve
Klasse 8:	Som klasse 4
Klasse 9:	Som klasse 4
Klasse 10:	Som klasse 7

Nordlandshest/lyngshest

Krav:

- Klasse 1a: Ingen krav om bruksprøve
- Klasse 1b: Kjøreprøve er obligatorisk
I tillegg kan det om ønskelig avlegges:
- Travprøve uten maksimaltid, men tidtaking de siste 500 m
 - Rideprøve (engelsk stil)
- Klasse 2a: Som klasse 1a
- Klasse 2ub: Utvidet bruksvurdering i forkant av utstillingen. Frivillig travprøve uten maksimaltid, men tidtaking de siste 500 m
- Klasse 2b: Som klasse 1b
- Klasse 3: Kjøreprøve uten rygging, eller tømmekjøringsprøve I
- Klasse 4: Kjøreprøve, eller rideprøve (engelsk stil)
- Klasse 5: Som klasse 4
- Klasse 6: Som klasse 4
- Klasse 7: Kjøreprøve uten rygging, eller tømmekjøringsprøve I.
NB! Tømmekjøringsprøve I regnes som fullverdig prøve.
- Klasse 8: Som klasse 4
- Klasse 9: Som klasse 6
- Klasse 10: Som klasse 7

Travere

Hingster: Hingster i startbar alder skal vise travprøve. Kaldblodstravere kan avlegge frivillig kjøreprøve i tillegg.

Hopper: Ingen krav om bruksprøve. Prestasjoner fra løpsbanen legges til grunn.

Engelsk fullblod

Ingen krav om bruksprøve. Prestasjoner fra løpsbanen legges til grunn.

Dersom en hest ønskes godkjent for varmbloods ridehestavl må den meldes til utstilling for varmbloods ridehest og følge deres krav til bruksprøver/prestasjoner.

Varmbloods ridehest

Se gjeldende avlsplan.

Islandshest

Se gjeldende avlsplan.

Haflinger

Krav:

Klasse 1a:	Hingster med kun kåringsgrad skal vise kjøreprøve eller rideprøve. Ingen krav til bruksprøve for tidligere premierte hingster.
Klasse 1b:	Kjøreprøve eller rideprøve
Klasse 2a og 2b:	Som klasse 1b
Klasse 3:	Tømmekjøringsprøve I eller longering
Klasse 4:	Som klasse 1b
Klasse 5:	Som klasse 1b
Klasse 6:	Som klasse 1b
Klasse 7:	Som klasse 3. Dersom tømmekjøringsprøve velges må hoppa avlegge bruksprøve som for klasse 4 på neste utstilling den meldes til.
Klasse 8:	Som klasse 1b
Klasse 9:	Som klasse 1b
Klasse 10:	Som klasse 3. Dersom tømmekjøringsprøve velges må hesten avlegge bruksprøve som klasse 1b på neste utstilling den meldes til.

Gjelder hopper og vallaker: Bruksprøve er frivillig, men om det ikke avlegges kan hesten kun få Godkjent/VGodkjent grad. Om bruksprøve skal avlegges er det etter ovennevnte regler.

Gypsy cob

Krav:

Klasse 1a:	Hingster med kun kåringsgrad skal vise kjøreprøve eller rideprøve. Ingen krav til bruksprøve for tidligere premierte hingster.
Klasse 1b:	Kjøreprøve eller rideprøve
Klasse 2a og 2b:	Som klasse 1b
Klasse 3:	Tømmekjøringsprøve I eller kjøreprøve
Klasse 4:	Som klasse 1b. Frivillig for hoppe som er synlig drektig eller har føll ved fot.
Klasse 5:	Som klasse 4
Klasse 6:	Som klasse 4
Klasse 7:	Som klasse 3. Dersom tømmekjøringsprøve velges må hoppa avlegge bruksprøve som for klasse 4 på neste utstilling den meldes til.
Klasse 8:	Som klasse 1b
Klasse 9:	Som klasse 1b
Klasse 10:	Som klasse 3. Dersom tømmekjøringsprøve velges må hesten avlegge bruksprøve som klasse 1b på neste utstilling den meldes til.

Øvrige kaldblodige spesialraser

Inntil raseforeninger utarbeider egne regler skal reglementet for gypsy cob følges.

Amerikanske sportshester

Krav:

- Klasse 1a: Rideprøve i enten western eller engelsk stil. Ingen krav til bruksprøve for tidligere premierte hingster.
- Klasse 1b: Rideprøve i enten western eller engelsk stil
- Klasse 2a og 2b: 5- åring har samme krav som klasse 1b
4- åring kan følge reglementet for klasse 3
- Klasse 3: Tømmekjøringsprøve I
- Klasse 4: Som klasse 1b Frivillig for hoppe som er synlig drektig eller har føll ved fot.
- Klasse 5: Som klasse 4
- Klasse 6: Som klasse 4 bortsett fra 4- åring som kan følge reglementet for klasse 3
- Klasse 7: Som klasse 3. Dersom tømmekjøringsprøve velges må hoppa avlegge bruksprøve som klasse 4 på neste utstilling den meldes til.
- Klasse 8: Som klasse 1b
- Klasse 9: Som klasse 1b bortsett fra 4 – åring som kan følge reglementet for klasse 3
- Klasse 10: Som klasse 3. Dersom tømmekjøringsprøve velges må hesten avlegge bruksprøve som klasse 1b på neste utstilling den meldes til.

Fullblods araber

Krav:

Hingster:

Bruksprøven skal være godkjent før hingsten kan kåres. Det er også ansett som et viktig supplement om hingsten har resultater i galopplop eller dressur, sprang, feltritt, distanseritt eller kjøring fra konkurranser etter Norges Rytterforbunds reglement. Prestasjoner må i såfall dokumenteres ved innmelding.

- Klasse 1a og 1b: Rideprøve.
- Klasse 2a og 2 b: Rideprøve
- Klasse 3: Longering

Hopper og vallaker: Ikke krav om bruksprøver

Shagya araber

Krav:

Hingster: Bruksprøven skal være godkjent før hingsten kan kåres. Det er også ønskelig at hingsten har resultater i dressur, sprang, feltritt, distanseridning eller kjøring fra konkurranser godkjent av Norges Rytterforbund eller NAHFs Shagya avdeling. Prestasjoner må i såfall dokumenteres ved innmelding.

- Klasse 1a: Hingster med kun kåringsgrad skal vise rideprøve. Ingen krav til bruksprøve for tidligere premierte hingster.
- Klasse 1b: Rideprøve
- Klasse 2a og 2b: Som klasse 1b
- Klasse 3: Longering

Hopper og vallaker: Ikke krav om bruksprøver.

Lipizzaner

Krav:

Klasse 1a:	Ingen krav om bruksprøve
Klasse 1b:	Kjøreprøve eller rideprøve
Klasse 2a:	Som klasse 1b.
Klasse 2b:	Som klasse 1b. 4-åringer følger kravene til klasse 3.
Klasse 3:	Tømmekjøringsprøve I
Klasse 4:	Som klasse 1b.
Klasse 5:	Som klasse 1b.
Klasse 6:	Som klasse 4. 4-åringer følger kravene til klasse 3.
Klasse 7:	Hopper 3 år vises som unghest
Klasse 8:	Som klasse 1b
Klasse 9:	Som klasse 6
Klasse 10:	Vallaker 3 år vises som unghest

Oldenburger

Krav:

Klasse 1a:	Ingen krav til bruksprøve
Klasse 1b:	Kjøreprøve eller rideprøve
Klasse 2a og 2b:	5- åringer har samme krav som klasse 1b. 4- åringer kan følge kravene for klasse 3.
Klasse 3:	Løshopping og tømmekjøringsprøve I, eller bare longering
Klasse 4:	Som klasse 1b
Klasse 5:	Som klasse 1b
Klasse 6:	Som klasse 1b
Klasse 7:	Tømmekjøringsprøve I eller longering. Ved en eventuell senere utstilling må hesten avlegge bruksprøve som klasse 1b.
Klasse 8:	Som klasse 1b
Klasse 9:	Som klasse 2b
Klasse 10:	Som klasse 7

Pinto

Krav:

Klasse 1a:	Ingen krav til bruksprøve
Klasse 1b:	Rideprøve eller kjøreprøve
Klasse 2a og 2b:	Samme krav som klasse 1b. 4- åringer kan følge krav til klasse 3.
Klasse 3:	Løshopping, eller tømmekjøringsprøve I (Barockpinto skal ikke løshoppes)
Klasse 4:	Rideprøve eller kjøreprøve. Frivillig for hoppe som er synlig drektig eller har føll ved fot.
Klasse 5:	Som klasse 4
Klasse 6:	Som klasse 4
Klasse 7:	Tømmekjøringsprøve I. Dersom tømmekjøringsprøve velges må hoppa avlegge bruksprøve som klasse 4 på neste utstilling den meldes til
Klasse 8:	Rideprøve eller kjøreprøve
Klasse 9:	Som klasse 8
Klasse 10:	Som klasse 7. Dersom tømmekjøringsprøve velges må hesten avlegge bruksprøve som klasse 1b på evt. neste utstilling.

Øvrige varmblodige spesialraser

Krav:

Klasse 1a:	Ingen krav til bruksprøve for tidligere premierte hingster. Hingster med kun kåringsgrad skal vise kjøreprøve eller rideprøve.
Klasse 1b:	Kjøreprøve eller rideprøve
Klasse 2a og 2b:	Som klasse 1b
Klasse 3:	Tømmekjøringsprøve I
Klasse 4:	Som klasse 1b. Frivillig for hoppe som er synlig drektig eller har føll ved fot.
Klasse 5:	Som klasse 1b
Klasse 6:	Som klasse 4
Klasse 7:	Tømmekjøringsprøve I. Hoppa må avlegge bruksprøve som klasse 4 på neste utstilling den meldes til.
Klasse 8:	Som klasse 1b
Klasse 9:	Som klasse 1b
Klasse 10:	Som klasse 7. Hesten må avlegge bruksprøve som klasse 1b på neste utstilling den meldes til.

Utenlandske ponniraser

Bruksprøver for ponnier er frivillig bortsett fra for hingster av rasene gotlandsruss, norsk sportspolli og welsh partbred.

Det er egen premiering for bruk.

For de som avlegger bruksprøve gjelder følgende krav:

Klasse 1a:	Ingen krav til bruksprøve
Klasse 1b:	Løshopping, samt en av følgende prøver: Kjøreprøve, rideprøve (engelsk stil) med frivillig sprang under rytter, travprøve *. Bruksprøve kan erstattes av gode dokumenterte prestasjoner i sporten: For kat. 1 og 2 kreves plassering i MB i sprang, dressur, kjøring eller feltritt på nasjonalt nivå. For kat. 3 kreves plassering i LA i sprang, dressur, kjøring eller feltritt på nasjonalt nivå.
Klasse 2a:	Som klasse 1b
Klasse 2b:	Som klasse 1b.
Klasse 3:	Løshopping, samt tømmekjøringsprøve I
Klasse 4:	Kjøreprøve, rideprøve (engelsk stil) eller tømmekjøringsprøve II
Klasse 5:	Som klasse 4
Klasse 6:	Som klasse 4
Klasse 7:	Hopper 3 år vises som unghest
Klasse 8:	Som klasse 4
Klasse 9:	Som klasse 4
Klasse 10:	Som klasse 7

*Hingster som har startet i ponnitrav og har offisielt godkjent km. tid kan avlegge travprøve som bruksprøve. Konkurranseresultater, gjennomført kvalitetsbedømmelse, og bruksprøve/-klasse (også fra utlandet) kan gi grunnlag for brukspremiering på utstilling for hopper og vallaker. Dersom prestasjoner skal vurderes for premiering må dette søkes om på forhånd. Søknad må sendes til NHS (dersom hoppen skal vises på NHS-utstilling) eller til NPA (hingster og hopper på utstillinger arrangert av NPA) i forbindelse med innmelding. Alle resultater/prestasjoner skal dokumenteres ved innmelding.

Det vises ellers til avlsplan for ponni.






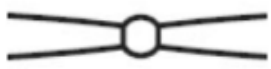


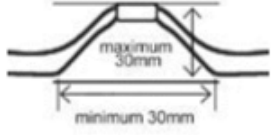
TILLEGG 1 - Skisse over tillatte trinsebitt

Illustrasjonene under viser skisse over tillatte munnstykker og bittringer. Alle kombinasjoner av disse er tillatt. Skissen er henta fra Norges Rytterforbunds reglement KR IV 14. juni 2021 som har tatt tegningene fra FEI.


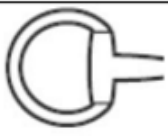

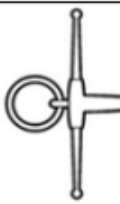



Tillegg 1 – Skisse over tillatte bitt og hodelage – jf § 426

1. Trinsebitt

a) Munnstykker

		
1. Enkelleddet munnstykke	2. Toleddet munnstykke	3. Toleddet munnstykke
		
4. Uleddet munnstykke	5. Tønneledd	6. Kuleledd
		
7. Dobbelt kuleledd	8. Midtstykke med rulle	9. Mål for tungefrihet

b) Bittringer

			
1. Løs bittring	2. «Eggbut» - fast bittring	3. D-ring	4. Fulmerbitt
			
5. Fast bittring med sjenkel ned eller opp	6. Fast bittring med sjenkel opp og ned	7. Fast bittring med egen festering til hodelage	

TILLEGG 2 - Tillatte kjørestangbitt

Stangbitt består av tre deler: sidedel, munddel og hakekjede. Hvor sterkt bittet innvirker er avhengig av kombinasjon av disse samt hvordan tømmeren er festet.

Bittets sidedel er valgfri, f.eks. Liverpool, postkandar, butterfly eller kimblewick/jaktkandar.

Bittets munddel:

Skal være slett, udelt og uten bevegelige deler. Lav port (tungefrihet) er tillatt. Munddelens form kan være framoverbuet (mullen), rett eller oppoverbuet (arched).

Materiale: stål, syntet, gummiert eller latexbelagt

Hakekjede:

Hakekjede skal brukes på stangbitt. Hakekjedet kan være av lær eller kjetting. Kjetting skal tvinnes flat og kan polstres. Som utgangspunkt skal hakekjedet berøre hestens underkjeve først når bittet er rotert 45 grader i munnen.

Nesereim:

Ved bruk av stangbitt skal hodelaget ha nesereim og denne bør være festet til sidestykkene (se eksempel i figur 6).

Innfesting av tøm:

Festes tømmeren i bittets senterring vil ikke bittet rotere, og hakekjedet ha svært liten eller ingen virkning. Bittet vil da virke nesten som et ordinært udelt trinsebitt. Innfesting av tøm i lavere tømfester gir økende rotasjon og sterkere virkning. Det bør vises omtanke og varsomhet med lav innfesting av tømmer.

Eksempler på tillatte bitt:



Figur 1: Liverpool med bevegelig sidedel og munndel med lav port



Figur 2: Liverpool med fast sidedel og munndel av syntet med lav port



Figur 3: Postkandar med framoverbuet (mullen) munndel



Figur 4: Liverpool med oppoverbuet (arched) munndel og faste sidedeler.



Figur 5: Kimblewick med gummi munndel



Figur 6: Eksempel på innfesting av neserem.